

# بيان الحقائق صندوق البنك الوطني العماني GCC

٣١ مايو ٢٠٢١

صافي قيمة الأصول - ٢٠٨١ ج. | صافي قيمة الأصول (\*تعديل) - ٢٠٩٣١ ج.

## تعليقات المدير

شهدت أسواق الأسهم العالمية ارتفاعاً خلال شهر مايو. وتمكنت سلسلة من البيانات الاقتصادية القوية والتصريحات الحذرة من قبل محافظي البنوك المركزية من تهدئة مخاوف التضخم. وبالرغم من الارتفاع الحاد إلى ١,٧٠٪ في وقت سابق في شهر مايو، إلا أن عائد سندات الخزنة لمدة ١٠ سنوات أغلقت الشهر عند ١,٦١٪، وهو مستوى مشابه إلى حد ما للشهر الفائت.

شهد برميل خام برنت شهراً قوياً، حيث ارتفع بنسبة ٤,٥٩٪ ليستقر عند ٦٩,٣٢ دولاراً أمريكياً مقابل ٧٠ دولاراً أمريكياً للبرميل. وقد أسهمت عوامل عدة مثل سحب المخزون وزيادة الاستهلاك وتوقعات اجتماع أوبك المنظم في تحقيق أداء الخام القوي.

أغلق مؤشر ستاندرد أند بورز الكبير والمتوسط الشهر بارتفاع ١,٢٢٪، وهو مستوى مشابه لعائد الأسواق العالمية البالغ ١,٢٦٪، ولكنه أقل من عائد الأسواق الناشئة البالغ ٢,١٢٪. وكانت الإمارات العربية المتحدة هي السوق الأفضل أداءً حيث بلغت عائداتها ٨,٩٨٪، ويرجع ذلك إلى حد كبير إلى قطاعها المصرفي. وقد كان قطاع قطرهو الأسوأ حيث عانت أسهمها الكبيرة من تعديلات وزن أقل في مؤشر الأسواق العالمية. وحقق الصندوق مكاسب بنسبة ١,٨٨٪ خلال الشهر حيث ساعد في أدائه وزنه الكبير في دولة الإمارات العربية المتحدة.

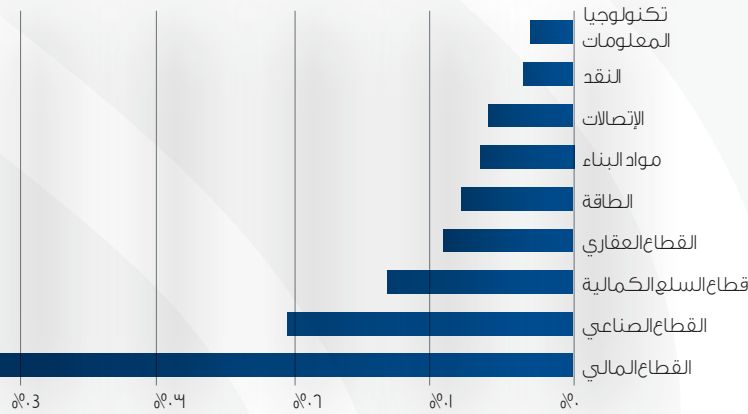
## خصائص الصندوق

النسب	FUND	S&P GCC
نسبة السعر إلى الأرباح	٢٢.٧٨	٢٣.٤٢
نسبة السعر إلى الدفتر	١.٨٥	٢.٠٦
عائد توزيع الأرباح	٢.٩١	٢.٧٩

## أعلى الحيازات

الاسم	الدولة	حجم المحفظة
بنك قطر الوطني	قطر	١٨.٤٢٪
صناعات قطر	قطر	٦.٣٣٪
البنك الأهلي	السعودية	٤.٨٢٪
إعمار العقارية	الإمارات العربية المتحدة	٤.٧٥٪
هيومن سوفت القابضة	قطر	٤.٠١٪

## تخصيص القطاع

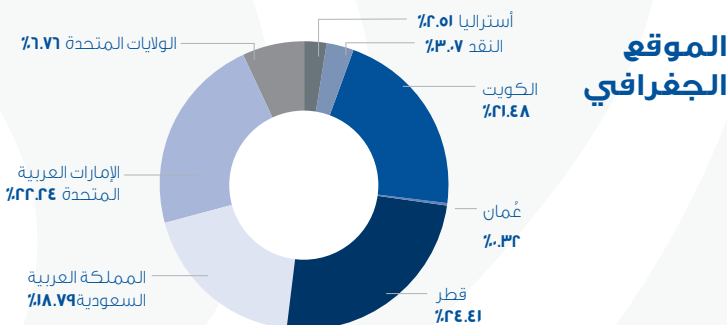


## المزايا الرئيسية

مقرها في	سلطنة عمان
الفئة	الريال العماني
هيكل الصندوق	مفتوح - للإغلاق (أسبوعياً)
الهدف	دخل توزيعات الأرباح ونمو رأس المال
بتنظيم من	هيئة سوق المال، عمان
يديرها	البنك الوطني العماني ش.م.ع
يديرها	البنك الوطني العماني ش.م.ع
حرر من قبل	كرواي هورواث ماك غزالي ش.م.ع
المستشار القانوني	رجب الكثيري وشركائه
الرسوم الإدارية	١,١٠٪ سنوياً
رسوم الأداء	١٠٪ سنوياً من العائد فوق معدل العقبة البالغ ١٠٪
توزيعات الأرباح لعام ٢٠١٤	٤%
توزيعات الأرباح لعام ٢٠١٥	٢%
توزيعات الأرباح لعام ٢٠١٨	٣%
توزيعات الأرباح لعام ٢٠١٩	٣%
حجم الصندوق	١,٠٤٠,٦٦٣ ج.ر.

\* يرجى الرجوع إلى نشرة الإصدار للحصول على الشروط التفصيلية ومميزات الصندوق

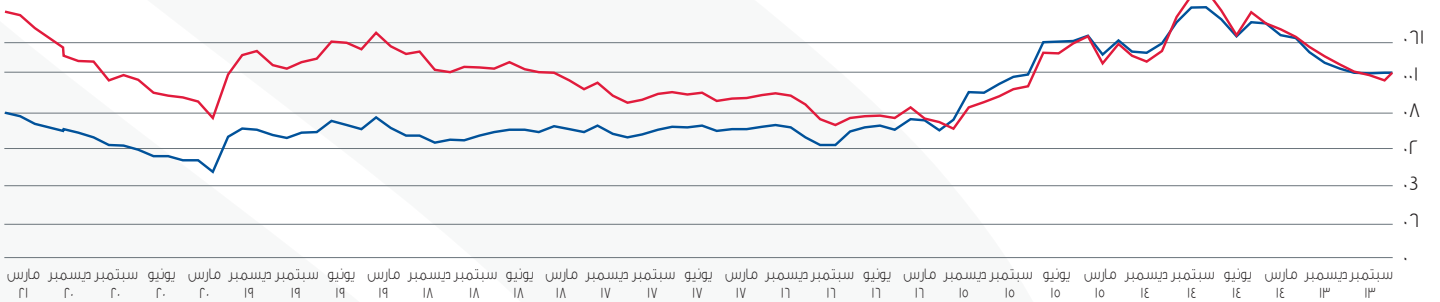
## الموقع الجغرافي



## الأداء التاريخي (تعديل إلى توزيعات الأرباح)

يناير	فبراير	مارس	أبريل	مايو	يونيو	يوليو	أغسطس	سبتمبر	أكتوبر	نوفمبر	ديسمبر	YTD	منذ التأسيس
٢٠١٣	التأسيس (صافي قيمة الأصول اعتباراً من ١٤ أغسطس ٢٠١٣)												
٢٠١٤	٤.٢٠%	٥.٣٠%	-٤.٩٤%	٦.٨٨%	-٥.١٧%	-٣.٥٠%	٥.٩٠%	-٤.٠٤%	-٤.٦٧%	-٧.١٥%	-٣.٣٧%	٤.٠١%	٨.٠٠%
٢٠١٥	٥.٠٦%	٤.٠٩%	-٤.٩٤%	٦.٨٨%	-٥.١٧%	-٣.٥٠%	-٣.٢١%	-١.٠٩%	-٢.٩٠%	-٣.٥٢%	-٠.٠٨%	-١٤.٧٥%	-٧.٩٣%
٢٠١٦	-١١.٩٦%	٥.٣٧٩%	٥.٢٨%	-٠.٦١%	-٥.١٧%	٢.١٨%	-١.٠٠%	-٧.٣٢%	-٠.١%	٤.٣١%	٥.٥٧%	-٥.٧٠%	-١٣.١٧%
٢٠١٧	١.١٧%	-٠.٧٧%	-١.٢٩%	٠.٠٠%	-٠.٩٨%	٢.٧٤%	-٠.٩٧%	-١.٤٣%	-٢.٥٠%	-١.٥٩%	١.٩٧%	-٣.٣٧%	-١٦.١٠%
٢٠١٨	٤.٤٩%	-٣.٤٧%	١.٨٠%	١.٤٥%	-٣.٢١%	١.٢٨%	٠.١٩%	-١.٨٤%	-٢.٥١%	٠.٢٣%	-١.٥٠%	-٤.٦٦%	-٢٠.٠١%
٢٠١٩	٣.٨٥%	-٠.٠٣%	٤.١٠%	٥.٤٥%	-٥.٨٠%	٢.٢١%	٢.١٩%	-٠.١٩%	-٢.٨٠%	١.٤٧%	٢.٨٩%	٧.١٩%	-١٤.٢٥%
٢٠٢٠	٠.٦٩%	-٤.٣٠%	-١٩.١٠%	٧.٧٦%	-٠.١٦%	٢.٥٦%	٠.٢٣%	٢.٣٨%	٠.١٩%	٤.٣٢%	٢.٧٠%	-١.٥٦%	-١٥.٣٨%
٢٠٢١	٢.٠٤%	-١.٢١%	٣.٧٣%	٣.٩٩%	١.٨٨%							١.٧٨%	-٦.٢٦%

## الأداء منذ التأسيس



صندوق البنك الوطني العماني GCC

مؤشر S&amp;P GCC LM

## مقارنة العوائد

مؤشر S&P GCC LM	صندوق البنك الوطني العماني GCC	
١.٢٢%	١.٨٨%	شهر واحد
١٣.٠١%	٩.٩٠%	٣ أشهر
٣٨.٥٠%	٣٠.٠٢%	سنة
١٨.٩١%	١٠.٧٨%	من بداية العام حتى تاريخه
٢٤.٥٢%	-٦.٢٦%	منذ التأسيس

## التحليلات منذ التأسيس

مؤشر S&P GCC LM	صندوق البنك الوطني العماني GCC	
١٦.٢٤%	١٤.٤٤%	التقلبات (سنوياً)
٢.٩١%	-٠.٨٢٥%	العائدات السنوية

للإشتراك، يرجى مراسلتنا على: [GCCFund@nbo.om](mailto:GCCFund@nbo.om)

يدار الصندوق من قبل :

عنوان الصندوق المسجل هو :  
ص.ب ٧٥١، روي، الرمز البريدي ١١٢، سلطنة عمان.البنك الوطني العماني  
**NBO**

**إخلاء المسؤولية:** هذه الوثيقة ليست دعوة للقيام باستثمار في صندوق البنك الوطني العماني لدول مجلس التعاون الخليجي. المعلومات وأي إفصاحات مقدمة هنا هي في شكل موجز وتم إعدادها لغرض إرشادي فقط وهي عرضة للتغيير وهي مخصصة للتداول داخل سلطنة عمان. يمنع منعا باتا استخدام أو توزيع أو تعديل أو نسخ أو إعادة توجيه أو إفشاء أي معلومات وبيانات من قبل أي شخص. لا تشكل المعلومات وأي إفصاحات مقدمة هنا طلباً أو عرضاً للشراء أو بيع أي ورقة مالية أو أي منتج أو أداة مالية أخرى. تخضع الصناديق المشتركة واستثمارات الأوراق المالية لمخاطر السوق ولا يوجد ضمانات أو ضمان بتحقيق عوائد الصندوق.

يرجى الرجوع إلى الروابط <https://www.nbo.om/ar/Pages/Corporate-Banking/GCC-Fund/Fund-Prospectus.aspx> و <https://www.nbo.om/ar/Pages/Corporate-Banking/GCC-Fund/Forms-For-Download.aspx> للحصول على معلومات حول إجراءات الاشتراك والاسترداد.